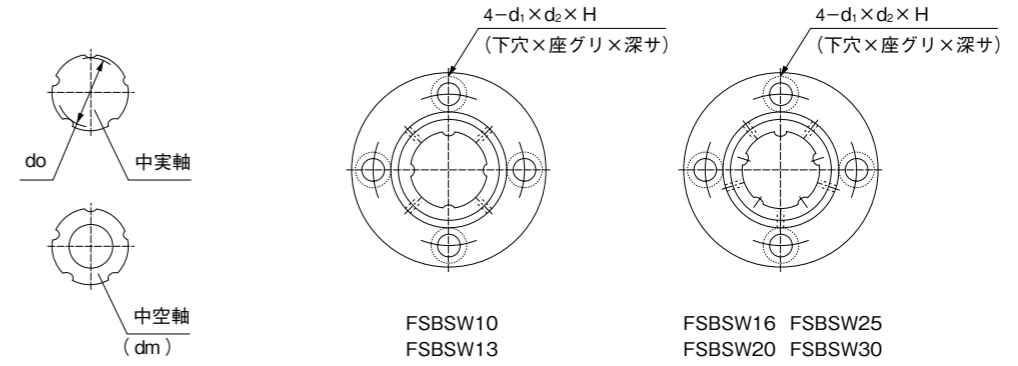
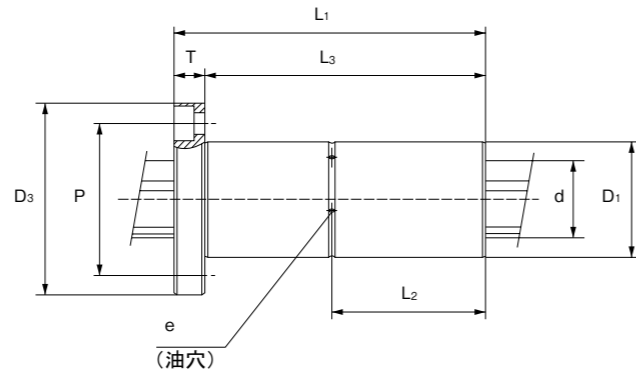



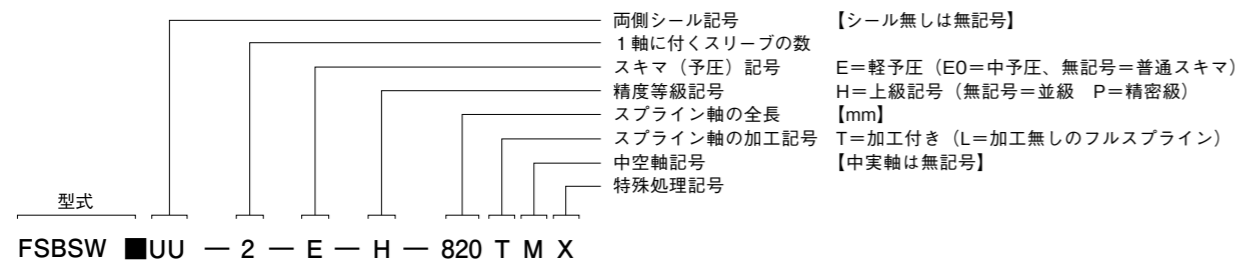
■丸フランジダブルサイズ型 FSBSWシリーズ



軸径 (mm)	型式		外径		全長	フランジ部					H	L ₂	L ₃	油穴径	中空径
	シールなし	両側シール付き	D ₁	(h6)		D ₃	T	P	d ₁	d ₂				e	dm
10	FSBSW10	FSBSW10UU	21	0 -0.013	59	41	8	30	4.5	8	5.3	29.5	51	1.5	4
13	FSBSW13	FSBSW13UU	24		64	45	8	34	4.5	8	5.3	32	56	1.5	4
16	FSBSW16	FSBSW16UU	31	0 -0.016	74	52	8	40	4.5	8	5.3	37	66	1.5	6
20	FSBSW20	FSBSW20UU	35		84	60	10	46	5.5	9.5	6.3	42	74	2	8
25	FSBSW25	FSBSW25UU	42		110	68	10	54	5.5	9.5	6.3	55	100	2	12
30	FSBSW30	FSBSW30UU	47		122	77	12	60	6.6	12.5	7.6	61	110	2.5	17

溝底径 do	溝条数	基本定格ラジアル (kN)		基本定格トルク (N・m)		静的モーメント荷重 (N・m)	重量 (kg)		軸径 (h7)
		動定格 Cr	静定格 Cor	動定格 Ct	静定格 Cot	Mpo-I	軸/m	スリーブ	d
10	4	4.8	8.7	23	43	82	0.65	0.13	10.4
13		6.6	11.8	41	74	116	1.11	0.15	13.4
16	5	7.7	13.9	64	116	176	1.65	0.27	16.6
20		9.3	16.7	93	168	228	2.57	0.4	20.6
25		21.6	38.9	271	488	640	4.04	0.57	25.8
30		24.7	44.4	363	653	787	5.85	0.72	30.8

●呼び型番



*注 1、スリーブとスプライン軸とは、組合せセットでの販売となります。
 2、はめあい寸法は、164ページをご参照下さい。
 3、ハウジングの内径キー溝公差、およびキー寸法は164ページをご参照下さい。